

-22-

**ОТЧЕТ О ФИНАНСОВЫХ РЕЗУЛЬТАТАХ ДЕЯТЕЛЬНОСТИ УЧРЕЖДЕНИЯ**

Учреждение на «01» января 2014 г.  
 Обособленное подразделение МАОУ ДОД "ДДЮТ"  
 Учредитель администрация муниципального образования города Братска  
 Наименование органа, осуществляющего полномочия учредителя Образование  
 Периодичность: годовая  
 Единица измерения: руб.

Форма по ОКУД	КОДЫ
Дата по ОКПО	0503721
	01.01.2014
по ОКАТО	41761739
	2541400000
по ОКПО	41761739
Глава по БК	904
	383
по ОКЕИ	

Наименование показателя	Код строки	Код ана-литики	Деятельность с целевыми средствами	Деятельность по оказанию услуг (работ)	Средства во временном распоряжении	Итого
1	2	3	4	5	6	7
<b>Доходы</b> (стр.030 + стр.040 + стр.050 + стр.060 + стр.090 + стр.100 + стр.110)	010	100	618 785,16	28 557 787,48	-	29 176 572,64
Доходы от собственности	030	120	-	-	-	-
Доходы от оказания платных услуг (работ)	040	130	-	3 658 941,06	-	3 658 941,06
Доходы от штрафов, пени, иных сумм принудительного изъятия	050	140	-	-	-	-
Безвозмездные поступления от бюджетов	060	150	-	-	-	-
в том числе:						
поступления от наднациональных организаций и правительств иностранных государств	062	152	-	-	-	-
поступления от международных финансовых организаций	063	153	-	-	-	-
Доходы от операций с активами	090	170	-	1 903 585,62	-	1 903 585,62
в том числе:						
доходы от переоценки активов	091	171	-	-	-	-
доходы от реализации активов	092	172	-	1 971 860,62	-	1 971 860,62
из них:						
доходы от реализации нефинансовых активов	093	172	-	1 971 860,62	-	1 971 860,62
доходы от реализации финансовых активов	096	172	-	-	-	-
чрезвычайные доходы от операций с активами	099	173	-	-68 275,00	-	-68 275,00
Прочие доходы	100	180	618 785,16	22 995 260,80	-	23 614 045,96
в том числе:						
по субсидии на выполнение государственного (муниципального) задания	101	180	-	22 783 688,80	-	22 783 688,80
по субсидиям на иные цели	102	180	618 785,16	-	-	618 785,16
по бюджетным инвестициям	103	180	-	-	-	-
иные прочие доходы	104	180	-	211 572,00	-	211 572,00
Доходы будущих периодов	110	130	-	-	-	-


<b>Расходы</b> (стр. 160 + стр. 170 + стр. 190 + стр.210 + стр. 230 + стр. 240 + стр. 250 + стр. 260 + стр. 290)	150	200	442 754,96	28 076 331,32	-	28 519 086,28
Оплата труда и начисления на выплаты по оплате труда	160	210	112 196,76	21 559 103,55	-	21 671 300,31
в том числе:						
заработная плата	161	211	84 974,40	16 316 805,96	-	16 401 780,36
прочие выплаты	162	212	1 560,00	342 204,97	-	343 764,97
начисления на выплаты по оплате труда	163	213	25 662,36	4 900 092,62	-	4 925 754,98
Приобретение работ, услуг	170	220	269 487,85	3 310 496,46	-	3 579 984,31
в том числе:						
услуги связи	171	221	-	74 703,45	-	74 703,45
транспортные услуги	172	222	28 324,60	41 076,40	-	69 401,00
коммунальные услуги	173	223	-	1 051 443,64	-	1 051 443,64
арендная плата за пользование имуществом	174	224	-	-	-	-
работы, услуги по содержанию имущества	175	225	48 387,00	699 591,92	-	747 978,92
прочие работы, услуги	176	226	192 776,25	1 443 681,05	-	1 636 457,30
Обслуживание долговых обязательств	190	230	-	-	-	-
в том числе:						
обслуживание долговых обязательств перед резидентами	191	231	-	-	-	-
обслуживание долговых обязательств перед нерезидентами	192	232	-	-	-	-
Безвозмездные перечисления организациям	210	240	-	1 445 412,33	-	1 445 412,33
в том числе:						
безвозмездные перечисления государственным и муниципальным организациям	211	241	-	1 445 412,33	-	1 445 412,33
безвозмездные перечисления организациям, за исключением государственных и муниципальных организаций	212	242	-	-	-	-
Безвозмездные перечисления бюджетам	230	250	-	-	-	-
в том числе:						
перечисления наднациональным организациям и правительствам иностранных государств	232	252	-	-	-	-
перечисления международным организациям	233	253	-	-	-	-
Социальное обеспечение	240	260	-	-	-	-
в том числе:						
пособия по социальной помощи населению	242	262	-	-	-	-
пенсии, пособия, выплачиваемые организациями сектора государственного управления	243	263	-	-	-	-
Прочие расходы	250	290	57 394,85	352 786,08	-	410 180,93
Расходы по операциям с активами	260	270	3 675,50	1 408 532,90	-	1 412 208,40
в том числе:						
амортизация основных средств и нематериальных активов	261	271	-	719 534,68	-	719 534,68
расходование материальных запасов	264	272	3 675,50	688 998,22	-	692 673,72
чрезвычайные расходы по операциям с активами	269	273	-	-	-	-
Расходы будущих периодов	290		-	-	-	-




<b>Чистый операционный результат</b> (стр. 301 – стр. 302); (стр. 310 + стр. 380)	300		176 030,20	481 456,16	-	657 486,36
Операционный результат до налогообложения (стр. 010 – стр. 150)	301		176 030,20	481 456,16	-	657 486,36
Налог на прибыль	302		-	-	-	-
<b>Операции с нефинансовыми активами</b> (стр. 320 + стр. 330 + стр. 350 + стр. 360+ стр. 370)	310		-	-1 480 452,76	-	-1 480 452,76
Чистое поступление основных средств	320		-	-1 699 782,02	-	-1 699 782,02
в том числе:						
увеличение стоимости основных средств	321	310	22 020,00	960 609,98	-	982 629,98
уменьшение стоимости основных средств	322	410	22 020,00	2 660 392,00	-	2 682 412,00
Чистое поступление нематериальных активов	330		-	-	-	-
в том числе:						
увеличение стоимости нематериальных активов	331	320	-	-	-	-
уменьшение стоимости нематериальных активов	332	420	-	-	-	-
Чистое поступление произведенных активов	350		-	-	-	-
в том числе:						
увеличение стоимости произведенных активов	351	330	-	-	-	-
уменьшение стоимости произведенных активов	352	430	-	-	-	-
Чистое поступление материальных запасов	360		-	219 329,26	-	219 329,26
в том числе:						
увеличение стоимости материальных запасов	361	340	157 685,70	916 494,98	-	1 074 180,68
уменьшение стоимости материальных запасов	362	440	157 685,70	697 165,72	-	854 851,42
Чистое изменение затрат на изготовление готовой продукции (работ, услуг)	370		-	-	-	-
в том числе:						
увеличение затрат	371	x	-	-	-	-
уменьшение затрат	372	x	-	-	-	-
<b>Операции с финансовыми активами и обязательствами</b> (стр. 390 – стр. 510)	380		176 030,20	1 961 908,92	-	2 137 939,12
<b>Операции с финансовыми активами</b> (стр. 410 + стр. 420 + стр. 440 + стр. 460 + стр. 470 + стр. 480)	390		-	2 119 890,84	-	2 119 890,84
Чистое поступление средств учреждений	410		-	-	-	-
в том числе:						
поступление средств	411	510	627 676,41	29 547 019,99	-	30 174 696,40
выбытие средств	412	610	627 676,41	29 547 019,99	-	30 174 696,40
Чистое поступление ценных бумаг, кроме акций	420		-	-	-	-
в том числе:						
увеличение стоимости ценных бумаг, кроме акций	421	520	-	-	-	-
уменьшение стоимости ценных бумаг, кроме акций	422	620	-	-	-	-
Чистое поступление акций и иных форм участия в капитале	440		-	-	-	-
в том числе:						
увеличение стоимости акций и иных форм участия в капитале	441	530	-	-	-	-
уменьшение стоимости акций и иных форм участия в капитале	442	630	-	-	-	-
Чистое предоставление займов (ссуд)	460		-	-	-	-
в том числе:						
увеличение задолженности по предоставленным займам (ссудам)	461	540	-	-	-	-
уменьшение задолженности по предоставленным займам (ссудам)	462	640	-	-	-	-
Чистое поступление иных финансовых активов	470		-	-	-	-
в том числе:						
увеличение стоимости иных финансовых активов	471	550	-	-	-	-
уменьшение стоимости иных финансовых активов	472	650	-	-	-	-
Чистое увеличение дебиторской задолженности	480		-	2 119 890,84	-	2 119 890,84
в том числе:						
увеличение дебиторской задолженности	481	560	905 268,56	28 918 620,33	-	29 823 888,89
уменьшение дебиторской задолженности	482	660	905 268,56	26 798 729,49	-	27 703 998,05



<b>Операции с обязательствами</b> (стр. 520 + стр. 530 + стр. 540)	510		-176 030,20	157 981,92	-	-18 048,28
Чистое увеличение задолженности по привлечением перед резидентами	520		-	-	-	-
в том числе:						
увеличение задолженности по привлечением перед резидентами	521	710	-	-	-	-
уменьшение задолженности по привлечением перед резидентами	522	810	-	-	-	-
Чистое увеличение задолженности по привлечением перед нерезидентами	530		-	-	-	-
в том числе:						
увеличение задолженности по привлечением перед нерезидентами	531	720	-	-	-	-
уменьшение задолженности по привлечением перед нерезидентами	532	820	-	-	-	-
Чистое увеличение прочей кредиторской задолженности	540		-176 030,20	157 981,92	-	-18 048,28
в том числе:						
увеличение прочей кредиторской задолженности	541	730	690 025,96	44 115 661,79	-	44 805 687,75
уменьшение прочей кредиторской задолженности	542	830	866 056,16	43 957 679,87	-	44 823 736,03


Руководитель  Л.П. Панасенкова  
(подпись) (расшифровка подписи)

Главный бухгалтер  Л.В. Константинова  
(подпись) (расшифровка подписи)

Руководитель финансово-экономической службы \_\_\_\_\_  
(подпись) (расшифровка подписи)

**Централизованная бухгалтерия** \_\_\_\_\_  
(наименование, ОГРН, ИНН, КПП, местонахождение)

Руководитель (уполномоченное лицо) \_\_\_\_\_  
(должность) (подпись) (расшифровка подписи)

Исполнитель гл. бухгалтер  Л.В. Константинова 333-147, ddu@list.ru  
(должность) (подпись) (расшифровка подписи) (телефон, e-mail)

31 декабря 2013 г.